

Draw-in tool
for wires/cables

polyamide 6.6

Einzugswerkzeug
für Einzeladern/Kabel

Polyamid 6.6

EWZ

PMA Accessories

application	<ul style="list-style-type: none"> for slit and divisible conduits
material	<ul style="list-style-type: none"> pecially formulated polyamide 6.6
characteristics	<ul style="list-style-type: none"> easy draw-in for single and several cables/wires suitable for slit conduits or PMA COFLEX conduits designed in a handy shape equipped with a practical hand grip for clamping or with hole for direct holding of the wires
suitable for	slit PMA conduits, PMA COFLEX conduits
colours	black

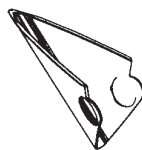
PMA-Zubehör

Einsatzbereich	<ul style="list-style-type: none"> für geschlitzte und teilbare Wellrohre
Material	<ul style="list-style-type: none"> speziell formuliertes Polyamid 6.6
Eigenschaften	<ul style="list-style-type: none"> Einfaches Einziehen von einzelnen oder mehreren Kabeln/Litzen in geschlitzte oder PMA-COFLEX-Wellrohre liegt gut in der Hand praktischer Haltegriff zum Klemmen oder Loch zum direkten Halten der Leitungen
passend zu	Geschlitzte PMA-Wellrohre, PMA-COFLEX-Wellrohre
Farben	schwarz

order no.		dimensions in mm (nom.)			weight	packing unit
black with hole	black with handle	L	B	H	kg/100 pcs	PU/pcs
Bestell-Nr.		Dimensionen in mm (nom.)			Gewicht	Verp.-Einheit
schwarz mit Loch	schwarz mit Griff	L	B	H	kg/100 Stk.	VE/Stk.
EWZ-02	EWZ-03	117.7	45.2	71.9	1.2	100

Our customer service or your local distribution partner will be pleased to help you concerning product availability and lead time
 Unser Kundendienst oder Ihre lokale PMA-Vertretung gibt Ihnen über die Artikelverfügbarkeit und Lieferzeit gerne Auskunft

with hole
mit Loch

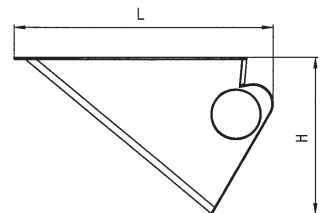
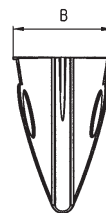


with handle
mit Griff



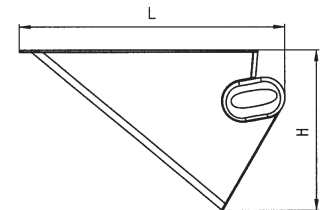
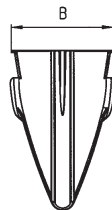
Dimensions with hole

Dimensionen mit Loch



Dimensions with handle

Dimensionen mit Griff



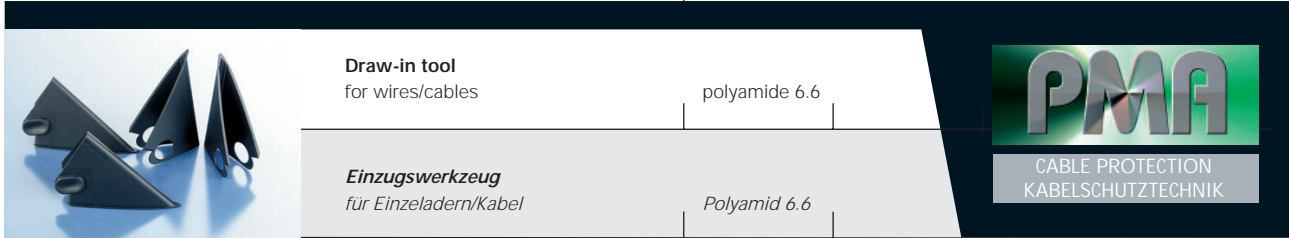
Code reference

- EWZ = Draw-in tool
- 02 = with hole
- 03 = with handle

Nr.-Schlüssel

- Einzugswerkzeug mit Loch
- mit Griff

EWZ - 02



Draw-in tool
for wires/cables polyamide 6.6

Einzugswerkzeug
für Einzeladern/Kabel Polyamid 6.6

EWZ

PMA Accessories

PMA-Zubehör

handling		
Handhabung		
Insert cables or wires into the channel of the draw-in tool.	<i>Kabel oder Leiter bündeln und in den Führungskanal des Einzugswerkzeuges einlegen.</i>	
Clamp cables or wires with grip or hold them directly through the hole. Pull the slit conduit from the grip area over the lugs.	<i>Kabel oder Leiter mit Griff klemmen oder durch das Loch direkt halten. Geschlitztes Wellrohr vom Griffbereich her über die vorstehenden Führungslappen ziehen.</i>	
During passing through the cables or wires, hold them with one hand and do not let go the slit conduit with the other hand.	<i>Während des Durchzugs mit der einen Hand die Kabel oder Leiter, mit der anderen Hand das Wellrohr stets festhalten.</i>	
Remove the draw-in tool after of cables or wires ...	<i>Nach dem Einführen das Einzugswerkzeug öffnen und entfernen ...</i>	
... finished	<i>... fertig</i>	
Content of delivery	Lieferumfang	
Draw-in tool	<i>Einzugswerkzeug</i>	

The specifications and instructions for our customers in this document reflect the product engineering level at the time of manufacturing. Please consider the valid data sheet release at a time. For questions please contact the PMA customer service. PMA AG accepts no liability for damages resulting from unprofessional installation or application or misuse for a purpose. This disclaimer also includes damages to third parties. It is the customer's responsibility to check the delivered products and immediately notify PMA AG of detected faults. It is also the customer's responsibility to test the delivered product on its applicability for the intended purpose. PMA AG will accept no liability or responsibility for their products if a product or a PMA system is combined or used together with third-party products, i.e. products from other companies than PMA AG. Jurisdiction in all legal disputes concerning product liability have the courts of the canton of Zurich/Switzerland. Swiss law applies. For more information and the newest data sheet releases go to: www.pma.ch

Die in diesem Dokument für unsere Kunden enthaltenen Angaben und Instruktionen entsprechen dem neuesten Stand unserer Technik zum Zeitpunkt der Herstellung des Produktes. Es ist der jeweils gültige Datenblattstand zu berücksichtigen. Bei Fragen wenden Sie sich bitte an den PMA-Kundendienst. Die PMA AG lehnt jede Haftung bei unsachgemässer Montage oder Verwendung sowie Zweckentfremdung des Produktes ab. Dieser Haftungsausschluss umfasst auch allfällige Drillschäden. Es obliegt dem Kunden, die gelieferte Ware zu prüfen und allfällig festgestellte Mängel sofort der PMA AG anzuzeigen. Es obliegt ferner dem Kunden, die Ware auf ihre Eignung zwecks einer spezifischen Anwendung zu überprüfen. Die PMA AG lehnt jegliche Haftung für ihre Produkte ab, wenn ein einzelnes Produkt oder ein PMA-System mit Fremdprodukten, d.h. Produkten anderer Unternehmungen kombiniert bzw. verwendet wird. Gerichtsstand für Streitigkeiten bezüglich Produkthaftung sind die Gerichte des Kantons Zurich/Schweiz. Es kommt Schweizer Recht zur Anwendung. Ergänzende Informationen und neueste Datenblätter unter: www.pma.ch